

ARRÊTÉ N° ARR_2024_0476_AT_RD471_PERRIGNY
Portant accord technique de voirie

Service : PPR - ROUTES - SDEE - ARD LONS

LE PRÉSIDENT DU CONSEIL DÉPARTEMENTAL

- VU** La demande en date du 29 Avril 2024 par laquelle ENEDIS, domicilié 57 Rue Bersot 25000 BESANÇON, représenté par Mme Delphine GUIGON, sollicite l'autorisation d'exécuter des travaux de raccordement au réseau électrique dans l'emprise de la Route Départementale n° 471 au droit du n° 365, route de Champagnole 39570 PERRIGNY ;
- VU** Le code général des collectivités territoriales et notamment les articles L3221-4, L3221-5 et L3333-8 ;
- VU** Le code de la voirie routière et notamment les articles L113-2 à L113-7 ;
- VU** Le code de l'énergie et notamment les articles L323-3 et L433-3 ;
- VU** Le code général des propriétés des personnes publiques et notamment les articles L2121-1 à L2122-5 ;
- VU** Le règlement de voirie départementale approuvé le 28 mai 2010 ;
- VU** L'arrêté en vigueur de délégation permanente de signature consentie à M. le Chef d'Agence Routière Départementale de LONS LE SAUNIER ;
- VU** L'état des lieux ;

ARRÊTE

ARTICLE 1 AUTORISATIONS PRÉALABLES

Le bénéficiaire est expressément averti que le présent arrêté ne vaut pas autorisation qui relève de réglementations et codes autres que celui du code de la voirie routière.
Si tel est le cas pour l'aménagement envisagé, alors il lui revient d'obtenir les accords auprès des autorités compétentes.

ARTICLE 2 ACCORD TECHNIQUE

Le concessionnaire désigné dans la demande susvisée est en droit d'exécuter sur la Route Départementale n° 471, commune de PERRIGNY, les travaux énoncés dans sa demande à charge pour lui de se conformer aux dispositions du présent arrêté.

Le présent titre ne confère pas à son bénéficiaire le droit réel prévu aux articles L1311-5 à L1311-8 du code général des collectivités territoriales.

ARTICLE 3 PRESCRIPTIONS TECHNIQUES

Les dispositions de l'article 39 du règlement de voirie susvisé sont applicables sous réserves des prescriptions particulières fixées par le présent arrêté.

Implantation et ouverture du chantier

Le concessionnaire préviendra le service gestionnaire de la voirie de la date du commencement des travaux. Les ouvrages à réaliser seront implantés en sa présence.

La tranchée longitudinale sera implantée sous trottoir du PR 0+0380 au PR 0+0390.

Mode opératoire

- TRANCHÉE SOUS TROTTOIR

Tranchée ouverte sous trottoir

- Sciage soigné de la chaussée à la scie diamantée, ouverture de la fouille.
- Extraction, évacuation des matériaux en décharge.
- Pose du réseau, enrobage de celui-ci en sable, sur une épaisseur de 20 cm.
- Installation d'un grillage avertisseur, à 10 cm au-dessus de la génératrice supérieure.
- Remblaiement en G.N.T 0/31.5.
- Compactage par couches de 30 cm.

Réfection

- Décassement de la tranchée sur 6 cm, réalisation d'un B.B.S.G 0/10, non calcaire.
- Fermeture des joints à l'émulsion de bitume.

- CONTRÔLES DE COMPACITÉ

Les objectifs de densification et la fréquence des contrôles sont fixés par l'annexe 7 du règlement de voirie susvisé.

Dépôt de matériaux et de matériel

Les matériaux et matériels nécessaires aux travaux autorisés pourront être mis en dépôt sur l'accotement de la RD 471 avec l'accord du service gestionnaire.

Remise en état

A la fin du chantier, les lieux seront remis en état et tous les déchets (y compris les déblais excédentaires) produits par les travaux seront évacués vers une filière de traitement appropriée.

ARTICLE 4 SÉCURITÉ ET SIGNALISATION DU CHANTIER

L'entreprise chargée des travaux devra signaler le chantier conformément à la réglementation et aux recommandations en vigueur, et notamment le guide « Manuel de chef de chantier – signalisation temporaire ».

Si l'exécution des travaux nécessite un arrêté réglementant la circulation, il devra l'obtenir avant leur début auprès de l'autorité de police compétente.

ARTICLE 5 PRÉVENTION DES RISQUES LIÉS À L'AMIANTE ET AUX HAP

En cas de démolition partielle ou totale de la chaussée, le concessionnaire est tenu d'**effectuer au préalable** et à ses frais un diagnostic sur la présence éventuelle d'amiante ou de HAP. Si celle-ci est avérée, les mesures préventives et le traitement des matériaux produits par le chantier seront pris en charge par le concessionnaire.

ARTICLE 6 DURÉE DES TRAVAUX ET RÉCOLEMENT

La durée des travaux autorisés par le présent arrêté ne devra pas excéder un mois. Le concessionnaire devra prévenir au moins huit jours à l'avance le service gestionnaire de la date prévue pour la fin des travaux afin qu'il puisse contrôler leur conformité au projet autorisé.

Les réseaux implantés devront faire l'objet d'une remise de plans de récolement faisant apparaître les canalisations et les ouvrages principaux réalisés sur la voie publique, dans le délai de trois mois à compter de la réception des travaux.

ARTICLE 7 RESPONSABILITÉ DU BÉNÉFICIAIRE – GARANTIE

Le présent arrêté de voirie est délivré à titre personnel et il ne peut être cédé sans l'accord du Département. Le concessionnaire est responsable vis-à-vis de ce dernier et vis-à-vis des tiers des dommages de toute nature qui pourraient résulter des travaux ou de l'exploitation de ses ouvrages.

Pendant la durée de l'occupation du domaine, le concessionnaire devra assurer l'entretien des ouvrages qui lui sont concédés à charge pour lui de solliciter l'accord du service gestionnaire de réaliser les travaux correspondants. En ce qui concerne le remblaiement des tranchées et la réfection de la chaussée et des dépendances domaniales, le délai de garantie est fixé à un an à compter du récolement des travaux.

Dans le cas où les prescriptions du présent arrêté de voirie ne seraient pas respectées, le service gestionnaire adressera une mise en demeure au concessionnaire pour y remédier dans un délai déterminé. Si celle-ci est restée sans effet au terme du délai, le service gestionnaire pourra exécuter d'office et aux frais du concessionnaire, les travaux nécessaires.

Les droits des tiers sont et demeurent expressément réservés.

ARTICLE 8 REDEVANCE

Le bénéficiaire du présent arrêté de voirie est soumis à une redevance annuelle en ce qui concerne l'occupation du domaine public. Son montant est calculé selon le barème en vigueur.

Elles devront figurer dans la déclaration annuelle d'occupation du domaine public routier faisant état du patrimoine de l'occupant au 31 décembre et qui sera transmise au Département du Jura au plus tard le 1^{er} juin.

ARTICLE 9 VALIDITÉ DE L'AUTORISATION

Le présent arrêté de voirie est délivré à titre précaire et révocable, et il ne confère aucun droit réel à son bénéficiaire. Il peut être retiré à tout moment, sans indemnités, pour des motifs liés à l'intérêt du domaine public.

Il est consentie pour une durée de **quinze ans** à compter de sa notification, en ce qui concerne l'occupation du domaine public.

En cas de révocation de l'arrêté de voirie ou en cas de non renouvellement au terme de sa validité, le concessionnaire sera tenu si les circonstances l'exigent, de remettre les lieux dans leur état primitif dans le délai d'un mois à compter de la révocation ou du terme de l'autorisation. Passé ce délai, en cas d'inexécution, procès-verbal sera dressé à son encontre, et la remise en état des lieux sera exécutée d'office aux frais du concessionnaire de la présente autorisation..

Le Département peut décider de ne pas imposer pas de remise en état des lieux. Dans cette hypothèse, les ouvrages situés sur le domaine public deviendront sa propriété et il se substituera de plein droit au concessionnaire, y compris pour percevoir les éventuelles rémunérations versées par d'autres occupants au concessionnaire par voie conventionnelle.

Le Département se réserve également le droit de faire déplacer les ouvrages implantés sur le domaine public aux frais du concessionnaire, dès lors que ce déplacement est justifié par des travaux d'aménagement du domaine.

ARTICLE 10 Mme la Directrice Générale des Services du Département est chargée de l'exécution du présent arrêté, qui sera transmis en Préfecture et publié sur le site internet du Département <https://www.jura.fr>.

ARTICLE 11 RECOURS

Le concessionnaire est informé qu'il dispose d'un droit d'accès et de rectification des informations le concernant qu'il peut exercer auprès de l'Agence Routière Départementale de LONS LE SAUNIER, à l'adresse suivante : 45 Route de Chilly 39570 MESSIA SUR SORNE.

Le présent arrêté peut faire l'objet d'un recours contentieux devant le tribunal administratif de Besançon, dans un délai de deux mois à compter de sa notification.

Diffusion :


Le concessionnaire pour attribution

Son client pour information

La commune de PERRIGNY et CERD de Messia pour information

L'ARD pour classement


Signature de l'arrêté





OSR 31425379 LOG de gauche

OSR 31425380 LOG de droite



2 gaines de 50 sont déjà passées sous la D471



Travaux ENEDIS : Réalisation 2 brcht aéro-sout 12KVA MONO Type 1

Faire pose 2 CIBE (6980805) côte à côte (entre les 2 appartements)

faire fouille 8m sous trottoir et récupérer 1 des 2 gaines sous la D471 et les manchonner entre elles.

Utiliser une des 2 gaines déjà passées sous la D471

Se raccorder au câble T70. Faire descente A/S et utiliser une des 2 gaines sous la D471 qui se trouve dans un regard près du T70 pour faire la liaison A.

Tirer 1 Liaisons A en 4x35 AL (35m) jusqu'aux cibles

Poser une grille de repiquage dans le 1^{er} cibe (log gauche)

Faire raccordement dans la grille de repiquage et alimenter le 2^{ème} cibe.

Tirer 2 Liaisons B en 2 x35 AL (5m) dans chaque appartement dans les 2 gaines posées par le client.

Faire pose 2 platines 25x22 (2x6981155) (2 X goulotte + pied de goulotte).


Faire pose LINKY G3 MONO+ DISJ 60A sélectif dans chaque logement

NE PAS METTRE EN SERVICE SANS CONSUEL

Dossier suivi par Delphine GUIGON

(06 70 09 63 21)

Cloison des 2 appartements



Travaux client :

Poser 2 plaques de BA13 pour accueillir chaque tableau de comptage ENEDIS

Poser 2 gaines de 50 entre les futurs coffrets et les nouvelles platines dans chaque logement

Reprise installation intérieure par votre électricien depuis les nouveaux disjoncteurs

Présence de l'électricien le jour de l'intervention.

2 CONSUELS POUR LA MISE EN SERVICE

